

HƯỚNG DẪN SỬ DỤNG CƠ SỞ DỮ LIỆU OXFORD ACADEMIC

1. Giới thiệu

Oxford Academic là nền tảng nghiên cứu học thuật của Nhà xuất bản Đại học Oxford (OUP), cung cấp quyền truy cập vào hơn 40.000 cuốn sách và 500 tạp chí.

Tài khoản của Trường thông qua Chương trình Research4Life có thể truy cập hơn 26.000 nhan đề sách và hơn 3.000.000 bài tạp chí từ cơ sở dữ liệu này.

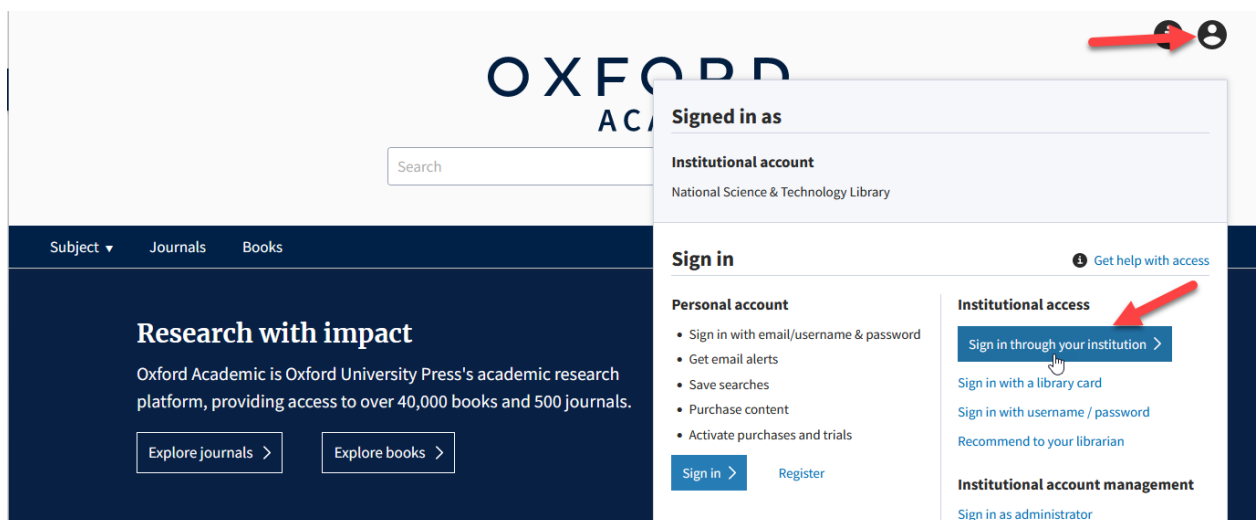
2. Hướng dẫn truy cập

→ Truy cập trang chủ cơ sở dữ liệu: <https://academic.oup.com/>

→ Click biểu tượng Đăng nhập.



→ Chọn Sign in through your institution.



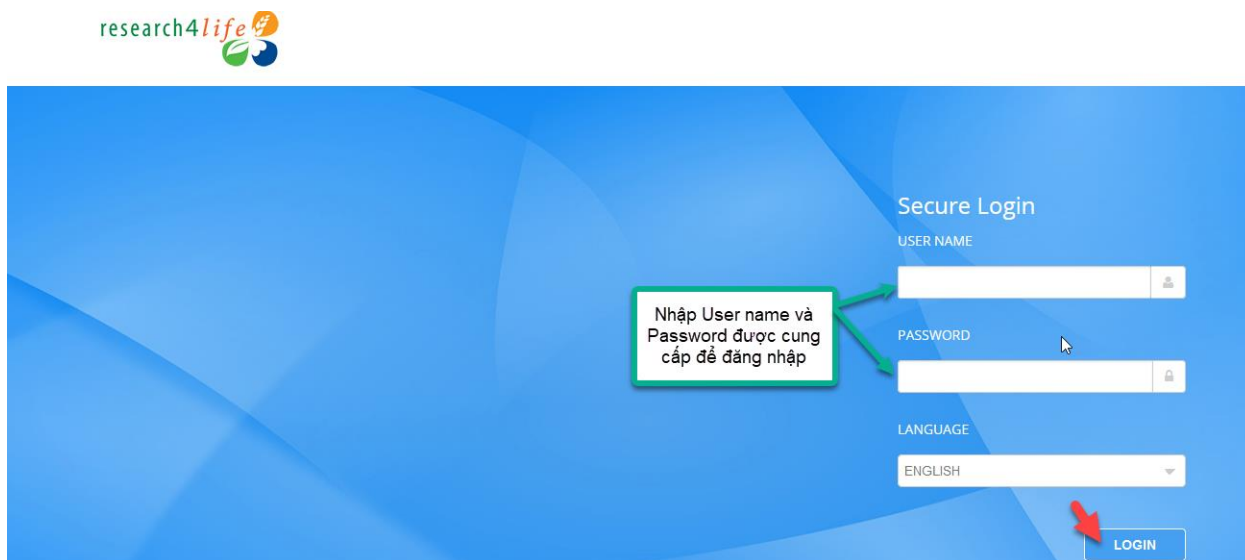
→ Tại màn hình đăng nhập, click và nhập tên **Research4Life** để tìm kiếm. Sau khi hệ thống tìm ra, click vào tên **Research4Life** để đăng nhập.



The screenshot shows the Shibboleth OpenAthens login interface. At the top, there are logos for Shibboleth and OpenAthens, and the text "SAMS Sigma Shibboleth Discovery Service". Below this, a question asks "Which organization would you like to sign in with?". A search box labeled "Find Your Organization" contains the text "Research4Life". Below the search box, a dropdown menu shows "Research4Life" as a search result. Two green callout boxes with arrows provide instructions: the first points to the search box and says "Click và nhập tên Research4Life để tìm kiếm"; the second points to the search result and says "Sau khi hệ thống tìm ra, click vào tên Research4Life để đăng nhập".

→ Nhập tài khoản được cung cấp để đăng nhập.

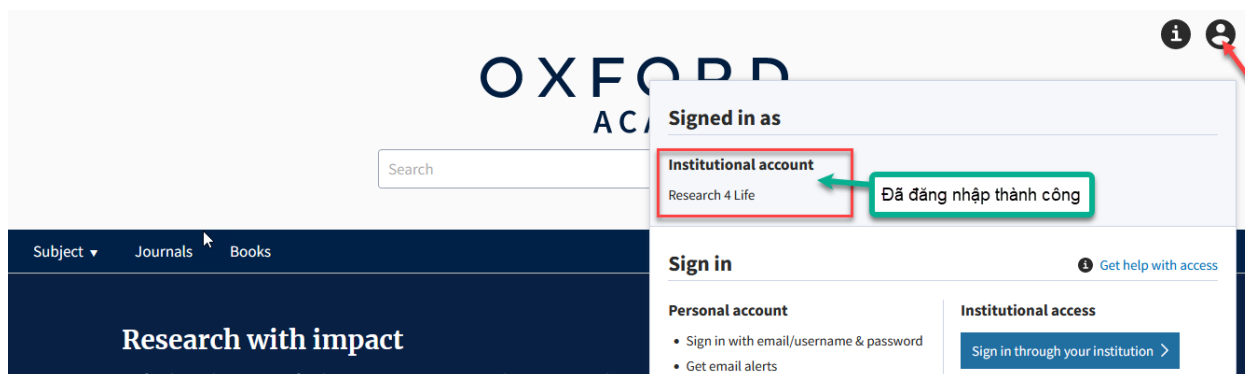
Lưu ý. Nếu sử dụng internet từ trong trường, hệ thống có thể bỏ qua bước nhập thông tin tài khoản đăng nhập ở bước sau do hệ thống tự động đăng nhập theo địa chỉ IP.



The screenshot shows the research4life logo at the top left. The main content is a "Secure Login" form on a blue background. The form has three input fields: "USER NAME", "PASSWORD", and "LANGUAGE". The "LANGUAGE" field is a dropdown menu currently set to "ENGLISH". A "LOGIN" button is located at the bottom right of the form. A green callout box with arrows points to the "USER NAME" and "PASSWORD" fields, containing the text "Nhập User name và Password được cung cấp để đăng nhập". A red arrow points to the "LOGIN" button.

→ Sau khi đăng nhập thành công, hệ thống tự động chuyển đến trang tìm kiếm của cơ sở dữ liệu Oxford Academic. Người dùng có thể bắt đầu tìm kiếm tư liệu.

Có thể kiểm tra trạng thái đã đăng nhập thành công bằng cách click biểu tượng đăng nhập và xem dòng thông báo trạng thái.



THƯ VIỆN TRƯỜNG ĐẠI HỌC ĐÀ LẠT